

Приложение
к образовательной программе
среднего профессионального образования
по специальности 21.02.01 Разработка и эксплуатация
нефтяных и газовых месторождений


РАБОЧАЯ ПРОГРАММА УЧЕБНОЙ ДИСЦИПЛИНЫ


ОГСЭ.03 ИНОСТРАННЫЙ ЯЗЫК


21.02.01 Разработка и эксплуатация нефтяных и газовых
месторождений

форма обучения	<i>Очная</i>
курс	<i>1-3</i>
семестр	<i>1-6</i>

Рабочая программа разработана в соответствии с требованиями Федерального государственного образовательного стандарта по специальности 21.02.01 Разработка и эксплуатация нефтяных и газовых месторождений, утвержденного приказом Министерства образования и науки РФ от 12.05.2014г., № 482.

Рабочая программа рассмотрена
на заседании ПЦК ОГСЭД
протокол от 20.06.2023 № 10
Председатель ПЦК ОГСЭД и ПМ
 Э.А. Магомедова

УТВЕРЖДАЮ:
Зам. директора по УМР
 Л.А. Муртазина

Рабочую программу разработал:
Преподаватель высшей квалификационной категории отделения СПО
 Э.А. Магомедова

СОДЕРЖАНИЕ

1 ПАСПОРТ ПРОГРАММЫ УЧЕБНОЙ ДИСЦИПЛИНЫ	4
2 ОБЪЕМ УЧЕБНОЙ ДИСЦИПЛИНЫ И ВИДЫ УЧЕБНОЙ РАБОТЫ	6
3 ТЕМАТИЧЕСКИЙ ПЛАН И СОДЕРЖАНИЕ УЧЕБНОЙ ДИСЦИПЛИНЫ	7
4 УСЛОВИЯ РЕАЛИЗАЦИИ ПРОГРАММЫ ДИСЦИПЛИНЫ	26
5 КОНТРОЛЬ И ОЦЕНКА РЕЗУЛЬТАТОВ ОСВОЕНИЯ ДИСЦИПЛИНЫ	28

ПАСПОРТ ПРОГРАММЫ УЧЕБНОЙ ДИСЦИПЛИНЫ

1.1 Область применения программы:

Программа учебной дисциплины ОГСЭ.03 Иностранный язык является частью образовательной программы среднего профессионального образования по специальности СПО 21.02.01 Разработка и эксплуатация нефтяных и газовых месторождений базовой подготовки.

1.2 Место дисциплины в структуре образовательной программы среднего профессионального образования:

Учебная программа дисциплины ОГСЭ.03 Иностранный язык принадлежит к дисциплинам общего гуманитарного и социально-экономического учебного цикла обязательной части образовательной программы среднего профессионального образования по специальности СПО 21.02.01 Разработка и эксплуатация нефтяных и газовых месторождений.

1.3 Цели и задачи дисциплины - требования к результатам освоения дальнейшего развития:

Результатом освоения программы учебной дисциплины является овладение обучающимися общими компетенциями:

ОК 1. Понимать сущность и социальную значимость своей будущей профессии, проявляет к ней устойчивый интерес.

ОК 2. Организовывать собственную деятельность, выбирать типовые методы и способы выполнения профессиональных задач, оценивать их эффективность и качество.

ОК 3. Принимать решения в стандартных и нестандартных ситуациях и нести за них ответственность.

ОК 4. Осуществлять поиск и использование информации, необходимой для эффективного выполнения профессиональных задач, профессионального и личностного развития.

ОК 5. Владеть информационной культурой, анализирует и оценивает информацию с использованием информационно-коммуникационных технологий.

ОК 6. Работать в коллективе и команде, эффективно общаться с коллегами, руководством, потребителями.

ОК 7. Брать на себя ответственность за работу членов команды (подчиненных), результат выполнения заданий.

ОК 8. Самостоятельно определять задачи профессионального и личностного развития, заниматься самообразованием, осознанно планировать повышение квалификации.

ОК 9. Ориентироваться в условиях частой смены технологий в профессиональной деятельности.

В результате освоения дисциплины обучающийся должен **уметь:**

– общаться (устно и письменно) на иностранном языке на профессиональные и повседневные темы;

– переводить (со словарем) иностранные тексты профессиональной направленности;

– самостоятельно совершенствовать устную и письменную речь, пополнять словарный запас.

В результате освоения дисциплины обучающийся должен **знать:**

– лексический (1200-1400 лексических единиц) и грамматический минимум, необходимый для чтения и перевода (со словарем) иностранных текстов профессиональной направленности.

1.4 Рекомендуемое количество часов, запланированное на освоение программы дисциплины:

максимальной учебной нагрузки обучающегося 200 часов, в том числе:
обязательной аудиторной учебной нагрузки обучающегося 168 часов;
самостоятельной работы обучающегося 32 часа.

2 ОБЪЕМ УЧЕБНОЙ ДИСЦИПЛИНЫ И ВИДЫ УЧЕБНОЙ РАБОТЫ

Виды учебной работы	Объем часов
Максимальная учебная нагрузка (всего)	200
Обязательная аудиторная учебная нагрузка (всего)	168
в том числе:	
практические занятия	162
Самостоятельная работа обучающегося (всего)	32
в том числе:	
домашняя работа в виде выполнение упражнений	32
Промежуточная аттестация – в форме дифференцированного зачета	6

3 ТЕМАТИЧЕСКИЙ ПЛАН И СОДЕРЖАНИЕ УЧЕБНОЙ ДИСЦИПЛИНЫ

Наименование разделов и тем	Содержание учебного материала, практические занятия, самостоятельная работа обучающихся	Объем часов	Уровень освоения	Виды интерактивных методов обучения
Раздел 1 Международная индустрия				
Тема 1.1 Артикли a/an/the.	Содержание учебного материала: Артикли/a/an/the. Практические занятия: Работа над текстом. Выполнение лексико-грамматических упражнений.	2	2	Обратная связь
Тема 1.2 Формы глагола to be	Содержание учебного материала: Формы глагола to be Практические занятия: Выполнение лексико-грамматических упражнений.	2	2	
Тема 1.3 ЛЕ «Инструменты Оборудование»	Содержание учебного материала: ЛЕ «Инструменты Оборудование» Практические занятия: Выполнение лексико-грамматических упражнений. Активизация ЛЕ «Инструменты. Оборудование».	2	2	Работа в малых группах
	Самостоятельная работа: Активизировать ЛЕ. Выполнить лексико-грамматические упражнения для закрепления, пройденного на занятиях материала. Отработать навыки чтения и перевода.	2	2	
Раздел 2 Добыча нефти и газа				
Тема 2.1 Настоящее простое время. Специальные вопросы	Содержание учебного материала: Настоящее простое время. Специальные вопросы Практические занятия: Отработка диалогической речи.	2	2	
Тема 2.2 ЛЕ «Профессии в области добычи нефти»	Содержание учебного материала: ЛЕ «Профессии в области добычи нефти»	2	2	Презентация

Наименование разделов и тем	Содержание учебного материала, практические занятия, самостоятельная работа обучающихся	Объем часов	Уровень освоения	Виды интерактивных методов обучения
	<p>Практические занятия: Активизация ЛЕ «Профессии в области добычи нефти».</p> <p>Самостоятельная работа: Активизировать ЛЕ. Выполнить лексико-грамматические упражнения для закрепления, пройденного на занятиях материала. Отработать навыки чтения и перевода.</p>	2	2	
Раздел 3 <i>Переработка и сбыт нефти и газа</i>				
Тема 3.1 <i>Настоящее длительное время</i>	<p>Содержание учебного материала: Настоящее длительное время</p> <p>Практические занятия: Работа над текстом «Переработка и сбыт нефти и газа». Телефонные звонки и сообщения.</p>	2	2	
Тема 3.2 <i>ЛЕ «Компьютеры и панели управления»</i>	<p>Содержание учебного материала: ЛЕ «Компьютеры и панели управления»</p> <p>Практические занятия: Выполнение лексико-грамматических упражнений. Активизация ЛЕ «Компьютеры и панели управления»</p>	2	2	
	<p>Самостоятельная работа: Активизировать ЛЕ. Выполнить лексико-грамматические упражнения для закрепления, пройденного на занятиях материала. Отработать навыки чтения и перевода</p>	2	2	
Раздел 4 <i>В первую очередь безопасность</i>				
Тема 4.1 <i>Модальные глаголы can и must</i>	<p>Содержание учебного материала: Модальные глаголы can и must</p> <p>Практические занятия: Работа над текстом «Предупреждающие знаки». Выполнение лексико-грамматических упражнений на закрепление использования модальных глаголов.</p>	2	2	Обратная связь

Наименование разделов и тем	Содержание учебного материала, практические занятия, самостоятельная работа обучающихся	Объем часов	Уровень освоения	Виды интерактивных методов обучения
Тема 4.2 ЛЕ «Знаки безопасности»	Содержание учебного материала: ЛЕ «Знаки безопасности» Практические занятия: Активизация ЛЕ «Знаки безопасности».	2	2	
	Самостоятельная работа: Активизировать ЛЕ. Выполнить лексико-грамматические упражнения для закрепления, пройденного на занятиях материала. Отработать навыки чтения и перевода.	2	2	
Раздел 5. Разработка нефти и газа				
Тема 5.1 Сейсмические исследования.	Содержание учебного материала: Сейсмические исследования. Практические занятия: Ударение в предложении. Обсуждения спецификации. Введение и активизация ЛЕ «Наука»	2	2	Деловая игра
Тема 5.2 Порядок слов в предложении.	Содержание учебного материала: Порядок слов в предложении. Практические занятия: Выполнение лексико-грамматических упражнений «слова в предложении».	2	2	
	Самостоятельная работа: Активизировать ЛЕ. Выполнить лексико-грамматические упражнения для закрепления, пройденного на занятиях материала. Отработать навыки чтения и перевода.	2	2	
Тема 5.3 Обобщающее занятие по разделам семестра	Содержание учебного материала: Обобщающее занятие по разделам курса Практические занятия: Структурирование пройденного материала	2	3	
Раздел 6 Бурение				
Тема 6.1 Добыча флюида	Содержание учебного материала:	2	2	Просмотр

Наименование разделов и тем	Содержание учебного материала, практические занятия, самостоятельная работа обучающихся	Объем часов	Уровень освоения	Виды интерактивных методов обучения
	<p>Добыча флюида</p> <p>Практические занятия:</p> <p>Выполнение лексико-грамматических упражнений части по теме «флюид». Введение и активизация ЛЕ «Инструкции. Бригада бурения».</p>			видеофильма
<p>Тема 6.2</p> <p>Проблемы и решения</p>	<p>Содержание учебного материала:</p> <p>Проблемы и решения</p> <p>Практические занятия:</p> <p>Описание проблем и способов их решения.. Советы по безопасности. Формы прилагательных.</p> <p>Самостоятельная работа:</p> <p>Активизировать ЛЕ. Выполнить лексико-грамматические упражнения для закрепления, пройденного на занятиях материала. Отработать навыки чтения и перевода.</p>	2	2	
<p>Раздел 7. Трубы и нефтепровод</p>				
<p>Тема 7.1 Нефтепровод</p>	<p>Содержание учебного материала:</p> <p>Нефтепровод</p> <p>Практические занятия:</p> <p>Описание нефтепровода. Исчисляемые и неисчисляемые существительные.</p>	2	2	Групповая игра
<p>Тема 7.2 Сварные работы</p>	<p>Содержание учебного материала:</p> <p>Сварные работы</p> <p>Практические занятия:</p> <p>ЛЕ «Проверка и уборка. Сварные работы. Опасности сварных работ и меры предосторожности».</p>	2	2	
<p>Раздел 8 Проведение работ на воде</p>				
<p>Тема 8.1 Платформа на воде</p>	<p>Содержание учебного материала:</p> <p>Платформа на воде</p> <p>Практические занятия:</p>	2	2	

Наименование разделов и тем	Содержание учебного материала, практические занятия, самостоятельная работа обучающихся	Объем часов	Уровень освоения	Виды интерактивных методов обучения
	Ведение переговоров по радици. Предложения сравнения. Работа над текстом.			
Тема 8.2.Электрическая цепь	Содержание учебного материала: Электрическая цепь Практические занятия: Ввод и активизация ЛЕ « Электричество и цепи. Международный радио-алфавит».	2	2	Презентация
	Самостоятельная работа: Активизировать ЛЕ. Выполнить лексико-грамматические упражнения для закрепления, пройденного на занятиях материала. Отработать навыки чтения и перевода.	2	2	
Раздел 9 Природный газ	Содержание учебного материала: Природный газ Практические занятия: Настоящее и прошедшее простое. Прошедшие формы глагола «to be» Описание оборудования.			
Тема 9.1.Природный газ	Содержание учебного материала: Добыча и распределение газа Практические занятия: Ввод и активизация ЛЕ «Добыча и распределение газа». Работа над текстом «Проект «Сахалин 2»».	2	2	Круглый стол
Тема 9.2.Добыча и распределение газа	Самостоятельная работа: Активизировать ЛЕ. Выполнить лексико-грамматические упражнения для закрепления, пройденного на занятиях материала. Отработать навыки чтения и перевода.	2	2	
Раздел 10 Нефть и окружающая среда	Содержание учебного материала: Загрязнение окружающей среды	2	2	Мозговой штурм
Тема 10.1.Загрязнение окружающей среды				

Наименование разделов и тем	Содержание учебного материала, практические занятия, самостоятельная работа обучающихся	Объем часов	Уровень освоения	Виды интерактивных методов обучения
	<p>Практические занятия: Проблемы и способы их решения. Меры по предотвращению разрушения окружающей среды. Сообщение о происшествии.</p>			
<p>Тема 10.2 Меры по предотвращению загрязнения окружающей среды</p>	<p>Содержание учебного материала: Меры по предотвращению загрязнения окружающей среды Практические занятия: Простое прошедшее время. Ввод и активизация ЛЕ «Предотвращение и действия с экологическими вредителями и происшествиями».</p>	2	2	
	<p>Самостоятельная работа: Активизировать ЛЕ. Выполнить лексико-грамматические упражнения для закрепления, пройденного на занятиях материала. Отработать навыки чтения и перевода.</p>	1	2	
<p>Раздел 11 Рабочие операции</p>				Презентация
<p>Тема 11.1 Работа в цехе</p>	<p>Содержание учебного материала: Работа в цехе Практические занятия: Рабочие обязанности в цехе. Управление в цехе. Выражение действий, которые были выполнены при помощи настоящего завершённого времени.</p>	2	2	
<p>Тема 11.2 Технические средства</p>	<p>Содержание учебного материала: Технические средства Практические занятия: Ввод и активизация ЛЕ «Технические средства и их функционал».</p>	2	2	
	<p>Самостоятельная работа: Активизировать ЛЕ. Выполнить лексико-грамматические</p>	1	2	

Наименование разделов и тем	Содержание учебного материала, практические занятия, самостоятельная работа обучающихся	Объем часов	Уровень освоения	Виды интерактивных методов обучения
	упражнения для закрепления, пройденного на занятиях материала. Отработать навыки чтения и перевода			
Раздел 12 Ремонт и обслуживание	Содержание учебного материала: Рабочий день Практические занятия: Планирование рабочего дня. Рутинное обслуживание. Оформление заявки на ремонт. Будущее время.	2	2	Обратная связь
Тема 12.2 Проблемы и их решения	Содержание учебного материала: Проблемы и их решения Практические занятия: Ввод и активизация ЛЕ «Проблемы и их решения».	2	2	
Раздел 13 Нефтеперерабатывающий завод	Содержание учебного материала: Процесс нефтепереработки Практические занятия: Выполнение лексико-грамматических упражнений. Фракционная перегонка.	2	2	Презентация
Тема 13.2 Работа в нефтепереработке	Содержание учебного материала: Работа в нефтепереработке Практические занятия: Объяснение процесса нефтепереработки. Описание рабочих функций.	2	2	
Тема 13.3 Работа НПЗ	Содержание учебного материала: Работа НПЗ Практические занятия: Пассивный залог. Активизация ЛЕ «Нефтепереработка». Работа над текстом «Как работает НПЗ».	2	2	

Наименование разделов и тем	Содержание учебного материала, практические занятия, самостоятельная работа обучающихся	Объем часов	Уровень освоения	Виды интерактивных методов обучения
	Самостоятельная работа: Активизировать ЛЕ. Выполнить лексико-грамматические упражнения для закрепления, пройденного на занятиях материала. Отработать навыки чтения и перевода	1	2	
Тема 13.4 Обобщающее занятие по разделам курса	Содержание учебного материала: Обобщающее занятие по разделам семестра Практические занятия: Структурирование пройденного материала	2	3	
Раздел 14 Чрезвычайные ситуации на производстве				
Тема 14.1 Травмы	Содержание учебного материала: Травмы Практические занятия: Объяснение как справиться с происшествиями и чрезвычайными ситуациями.	2	2	Обратная связь
Тема 14.2 Причина и следствие	Содержание учебного материала: Причина и следствие Практические занятия: Описание происшествия. Прошедшее длительное время. Предложения причины-следствия.	2	2	
Раздел 15 Нефтепродукты	Самостоятельная работа: Активизировать ЛЕ. Выполнить лексико-грамматические упражнения для закрепления, пройденного на занятиях материала. Отработать навыки чтения и перевода	1	2	
Тема 15.1 Продукция с нефтепродуктами	Содержание учебного материала: Продукция с нефтепродуктами Практические занятия:	2	2	Снежный ком

Наименование разделов и тем	Содержание учебного материала, практические занятия, самостоятельная работа обучающихся	Объем часов	Уровень освоения	Виды интерактивных методов обучения
	Продукция, которая содержит нефтепродукты. Завод и описание продукции. Ввод и активизация ЛЕ «Нефтепродукты».			
Тема 15.2 Химия материалов	Содержание учебного материала: Химия материалов Практические занятия: Требования для материалов. Сложные предложения. Самостоятельная работа: Активизировать ЛЕ. Выполнить лексико-грамматические упражнения для закрепления, пройденного на занятиях материала. Отработать навыки чтения и перевода.	2 1	2 2	
Раздел 16 Нефть и газ сегодня				
Тема 16.1 Контейнеры для транспортировки нефти	Содержание учебного материала: Контейнеры для транспортировки нефти Практические занятия: Выполнение лексико-грамматических упражнений по теме «Контейнеры хранения нефти».	2	2	
Тема 16.2 Ежедневная рутина	Содержание учебного материала: Ежедневная рутина Практические занятия: Ежедневная рутина в нефтегазовой промышленности. Описание обязанностей.	2	2	Учимся вместе
Тема 16.3 Транспортировка нефти	Содержание учебного материала: Транспортировка нефти Практические занятия: Работа над текстом «От скважины до потребителя». Активизация ЛЕ «Служебные должности» Самостоятельная работа: Активизировать ЛЕ. Выполнить лексико-грамматические	2 1	2 2	

Наименование разделов и тем	Содержание учебного материала, практические занятия, самостоятельная работа обучающихся	Объем часов	Уровень освоения	Виды интерактивных методов обучения
	упражнения для закрепления, пройденного на занятиях материала. Отработать навыки чтения и перевода.			
Раздел 17 Открытие				
Тема 17.1 История нефти	Содержание учебного материала: История нефти Практические занятия: История нефтедобычи. Значимость добычи нефти.	2	2	Презентация
Тема 17.2 Прошедшее простое время	Содержание учебного материала: Практические занятия: Выполнение лексико-грамматических упражнений.	2	2	
Тема 17.3 Таймменеджмент	Содержание учебного материала: Таймменеджмент Практические занятия: Обсуждение по вопросу эффективного распределения рабочего времени. Активизация ЛЕ «Цифры».	2	2	
	Самостоятельная работа: Активизировать ЛЕ. Выполнить лексико-грамматические упражнения для закрепления, пройденного на занятиях материала. Отработать навыки чтения и перевода.	1	2	
Раздел 18 Углеводороды				
Тема 18.1 Химия углеводородов	Содержание учебного материала: Химия углеводородов Практические занятия: Осадочные породы, нефть и газ. Образование нефти и газа. Химический состав углеводородов. ЛЕ «Химия углеводородов».	2	2	
Тема 18.2 Существительные и артикли.	Содержание учебного материала: Существительные и артикли.	2	2	Обратная связь

Наименование разделов и тем	Содержание учебного материала, практические занятия, самостоятельная работа обучающихся	Объем часов	Уровень освоения	Виды интерактивных методов обучения
	Практические занятия: Выполнение лексико-грамматических упражнений.			
Раздел 19. Разведка				Презентация
Тема 19.1 Методы исследований	Содержание учебного материала: Методы исследований Практические занятия: Выполнение лексико-грамматических упражнений.	2	2	
Тема 19.2 Современные тенденции в потреблении	Содержание учебного материала: Современные тенденции в потреблении Практические занятия: Цены на нефть и разработка. Тенденции в потреблении нефти.	2	2	
Тема 19.3 Краткое сообщение	Содержание учебного материала: Краткое сообщение Практические занятия: Написание краткого сообщения с использованием связующих слов. Пассивный залог.	2	2	
	Самостоятельная работа: Активизировать ЛЕ. Выполнить лексико-грамматические упражнения для закрепления, пройденного на занятиях материала. Отработать навыки чтения и перевода.	1	2	
Тема 19.4 Обобщающее занятие по разделам семестра	Содержание учебного материала: Обобщающее занятие по разделам семестра Практические занятия: Дифференцированный зачет	2	3	
Раздел 20 Бурение				
Тема 20.1 Бригада бурльщиков	Содержание учебного материала: Бригада бурльщиков Практические занятия:	2	2	

Наименование разделов и тем	Содержание учебного материала, практические занятия, самостоятельная работа обучающихся	Объем часов	Уровень освоения	Виды интерактивных методов обучения
	Альтернативы и решения. Размещение заказа. Работа над текстом.			
Тема 20.2 Методы бурения	Содержание учебного материала: Методы бурения Практические занятия: Предлоги. Работа над текстом. Развитие диалогической речи (размещение заказа). Самостоятельная работа: Активизировать ЛЕ. Выполнить лексико-грамматические упражнения для закрепления, пройденного на занятиях материала. Отработать навыки чтения и перевода.	2 1	2 2	Мозговой штурм
Раздел 21 Защита окружающей среды				
Тема 21.1 Загрязнение нефтепродуктами	Содержание учебного материала: Загрязнение нефтепродуктами Практические занятия: Защита окружающей среды. Причина и результат. ЛЕ «Семейство слов (глагол-существительное-прилагательное)».	2	2	Презентация
Тема 21.2 Электронное письмо	Содержание учебного материала: Электронное письмо Практические занятия: Структура и особенности написания электронных писем. Самостоятельная работа: Активизировать ЛЕ. Выполнить лексико-грамматические упражнения для закрепления, пройденного на занятиях материала. Отработать навыки чтения и перевода.	2 1	2 2	
Раздел 22 Проектирование и строительство				
Тема 22.1 Проектирование и строительство	Содержание учебного материала: Проектирование и строительство	2	2	

Наименование разделов и тем	Содержание учебного материала, практические занятия, самостоятельная работа обучающихся	Объем часов	Уровень освоения	Виды интерактивных методов обучения
	Практические занятия: Выполнение лексико-грамматических упражнений.	2	2	
Тема 22.2 Измерения	Измерения			
Тема 22.3 Модальные глаголы для выражения способностей	Содержание учебного материала: Практические занятия: Обсуждение способностей	2	2	Работа в малых группах
Тема 22.4 Обобщающее занятие по разделам	Содержание учебного материала: Обобщающее занятие по разделам Практические занятия: Структурирование пройденного материала	2	3	
Раздел 23. Добыча				Презентация
Тема 23.1 Процессы по добыче нефти на суше и замеры	Содержание учебного материала: Процессы по добыче нефти на суше и замеры Практические занятия: Выполнение лексико-грамматических упражнений.	2	2	
Тема 23.2 Добыча на плаву, хранение и отбор	Содержание учебного материала: Добыча на плаву, хранение и отбор Практические занятия: Прошедшее простое в сравнении с настоящим завершённым временем. Выполнение лексико-грамматических упражнений.	2	2	Просмотр видеофильма
Тема 23.3 Хороший руководитель	Содержание учебного материала: Хороший руководитель Практические занятия: Описание характеристик руководящих должностей. Самостоятельная работа: Активизировать ЛЕ. Выполнить лексико-грамматические упражнения для закрепления, пройденного на занятиях материала. Отработать навыки чтения и перевода.	2	2	
		1	2	

Наименование разделов и тем	Содержание учебного материала, практические занятия, самостоятельная работа обучающихся	Объем часов	Уровень освоения	Виды интерактивных методов обучения
Раздел 24 Транспортировка и хранение				
Тема 24.1 Нефте- и газопровод	Содержание учебного материала: Нефте- и газопровод Практические занятия: Использование визуальных средств в презентации. Выполнение лексико-грамматических упражнений.	2	2	
	Содержание учебного материала: Степени прилагательных Практические занятия: Сравнительная и превосходная степень прилагательных. ЛЕ «Суффиксы и префиксы слов».	2	2	
Тема 24.2 Степени прилагательных	Самостоятельная работа: Активизировать ЛЕ. Выполнить лексико-грамматические упражнения для закрепления, пройденного на занятиях материала. Отработать навыки чтения и перевода.	1	2	Обратная связь
Раздел 25 Процесс переработки				
Тема 25.1 Процесс нефтепереработки	Содержание учебного материала: Процесс нефтепереработки Практические занятия: Нефтепереработка в техническом обслуживании. Работа над текстом.	2	2	Просмотр видеофильма
	Тема 25.2 Отчёт по проверке завода	Содержание учебного материала: Отчёт по проверке завода Практические занятия: Решение проблем. Формы глагола. Выполнение лексико-грамматических упражнений. Самостоятельная работа: Активизировать ЛЕ. Выполнить лексико-грамматические	2	2
		1	2	

Наименование разделов и тем	Содержание учебного материала, практические занятия, самостоятельная работа обучающихся	Объем часов	Уровень освоения	Виды интерактивных методов обучения
	упражнения для закрепления, пройденного на занятиях материала. Отработать навыки чтения и перевода.			
Тема 25.3 Обобщающее занятие по разделам семестра	Содержание учебного материала: Обобщающее занятие по разделам семестра Практические занятия: Структурирование пройденного материала	2	3	
Тема 25.4 Выполнение лексика - грамматических заданий	Содержание учебного материала: Выполнение лексика - грамматических заданий Практические занятия: Проверочный тест.	2	2	
Тема 25.5 Обобщающее занятие по разделам курса	Дифференцированный зачёт	2	3	
Раздел 26 Распределение переработки и сбыта				
Тема 26.1 Потребители	Содержание учебного материала: Потребители Практические занятия: Сжиженный нефтяной газ. Распределение газа. Электростанции	2	2	Обратная связь
Тема 26.2 Общение по телефону	Содержание учебного материала: Общение по телефону Практические занятия: Отработка диалогической речи для назначения встреч по телефону. Электронные письма. Придаточные временные.	2	2	
Раздел 27 Управление проектом	Самостоятельная работа: Активизировать ЛЕ. Выполнить лексико-грамматические упражнения для закрепления, пройденного на занятиях материала. Отработать навыки чтения и перевода.	1	2	

Наименование разделов и тем	Содержание учебного материала, практические занятия, самостоятельная работа обучающихся	Объем часов	Уровень освоения	Виды интерактивных методов обучения
Тема 27.1 Стадии проекта.	Содержание учебного материала: Стадии проекта. Практические занятия: Работа над текстом. Выполнение лексико-грамматических упражнений.	2	2	
Тема 27.2 Обязанность и необходимость	Содержание учебного материала: Обязанность и необходимость Практические занятия: Выполнение лексико-грамматических упражнений.	2	2	Работа в малых группах
Тема 27.3 Планирование и стоимость	Содержание учебного материала: Планирование и стоимость. Практические занятия: Выполнение лексико-грамматических упражнений.	2	2	
Раздел 28 Управление безопасностью и рисками				
Тема 28.1 Риск. Предупреждения и напоминания	Содержание учебного материала: Риск. Предупреждения и напоминания Практические занятия: Выполнение лексико-грамматических упражнений.	2	2	
Тема 28.2 Цели, метрика и риск	Содержание учебного материала: Цели, метрика и риск Практические занятия: Выполнение лексико-грамматических упражнений.	2	2	
Тема 28.3 Предложения условия первой степени	Содержание учебного материала: Предложения условия первой степени Практические занятия: Составление отчета по оценке риска.	2	2	
	Самостоятельная работа: Активизировать ЛЕ. Выполнить лексико-грамматические упражнения для закрепления, пройденного на занятиях	1	2	

Наименование разделов и тем	Содержание учебного материала, практические занятия, самостоятельная работа обучающихся	Объем часов	Уровень освоения	Виды интерактивных методов обучения
	материала. Отработать навыки чтения и перевода.			
Тема 28.4 Выполнение лексики - грамматических заданий	Содержание учебного материала: Выполнение лексики - грамматических заданий Практические занятия: Проверочный тест.	2	2	
Тема 28.5 Обобщающее занятие по разделам семестра	Содержание учебного материала: Обобщающее занятие по разделам семестра Практические занятия: Структурирование пройденного материала.	2	3	
Раздел 29 Будущее индустрии				
Тема 29.1 Предсказывание будущего	Содержание учебного материала: Предсказывание будущего Практические занятия: Выполнение лексико-грамматических упражнений.	2	2	
Тема 29.2 Машины будущего	Содержание учебного материала: Машины будущего Практические занятия: Выполнение лексико-грамматических упражнений. Работа над текстом.	2	2	Работа в команде
Тема 29.3 Составные существительные	Содержание учебного материала: Составные существительные Практические занятия: Выполнение лексико-грамматических упражнений. Работа в команде.	2	2	
Раздел 30 Карьера в нефтегазовом промысле	Самостоятельная работа: Активизировать ЛЕ. Выполнить лексико-грамматические упражнения для закрепления, пройденного на занятиях материала. Отработать навыки чтения и перевода.	1	2	

Наименование разделов и тем	Содержание учебного материала, практические занятия, самостоятельная работа обучающихся	Объем часов	Уровень освоения	Виды интерактивных методов обучения
Тема 30.1 Работа в нефтегазовом промысле	Содержание учебного материала: Работа в нефтегазовом промысле Практические занятия: Выполнение лексико-грамматических упражнений. Работа над текстом.	2	2	Круглый стол
Тема 30.2 Разговор о будущем	Содержание учебного материала: Практические занятия: Выполнение лексико-грамматических упражнений.	2	2	
Тема 30.3 Резюме и отклик на вакансию	Содержание учебного материала: Разговор о будущем Практические занятия: Выполнение лексико-грамматических упражнений. Составление резюме.	2	2	
Тема 30.4 Презентация по тематике нефтегазового промысла	Содержание учебного материала: Презентация по тематике нефтегазового промысла Практические занятия: Составление презентации по теме на усмотрение обучающегося.	2	2	Презентация
Тема 30.5 Обобщающее занятие по разделам семестра	Содержание учебного материала: Обобщающее занятие по разделам семестра Практические занятия: Структурирование пройденного материала.	2	3	
Тема 30.6 Выполнение лексика - грамматических заданий	Содержание учебного материала: Выполнение лексика - грамматических заданий Практические занятия: Проверочный тест.	2	2	
Дифференцированный зачёт		6	3	
Итого:	Всего:	200		

Наименование разделов и тем	Содержание учебного материала, практические занятия, самостоятельная работа обучающихся	Объем часов	Уровень освоения	Виды интерактивных методов обучения
	Практические занятия:	162		
	Внеаудиторная самостоятельная работа:	32		
	Дифференцированный зачёт	6		

Для характеристики уровня освоения учебного материала используются следующие обозначения:

- ознакомительный (узнавание ранее изученных объектов, свойств);
- репродуктивный (выполнение деятельности по образцу, инструкции или под руководством);
- продуктивный (планирование и самостоятельное выполнение деятельности, решение проблемных задач)

4 УСЛОВИЯ РЕАЛИЗАЦИИ ПРОГРАММЫ УЧЕБНОЙ ДИСЦИПЛИНЫ

4.1 Требования к минимальному материально-техническому обеспечению:

Реализации программы учебной дисциплины реализуется при наличии учебного кабинета «Иностранный язык».

Оборудование учебного кабинета:

- посадочные места по количеству обучающихся;
- рабочее место преподавателя.

Технические средства обучения:

– компьютеры с лицензионно-программным обеспечением общего и профессионального назначения;

- локальная компьютерная сеть и глобальная сеть Интернет;
- мультимедиапроектор;
- принтер.

Дидактические средства обучения:

- методические указания по выполнению практических занятий;
- методические материалы по организации самостоятельной работы.

4.2 Информационное обеспечение обучения:

4.2.1 Печатные издания:

-

4.2.2 Электронные издания:

1. Купцова А. К. Английский язык для менеджеров и логистов (В1-В2) : учебник и практикум для среднего профессионального образования / А. К. Купцова, Л. А. Козлова, Ю. П. Волынец ; под общей редакцией А. К. Купцовой. — 2-е изд., испр. и доп. — Москва : Издательство Юрайт, 2022. — 355 с. // ЭБС Юрайт [сайт]. — URL: <https://urait.ru/bcode/>. — Текст : электронный.

2. Петровская. Т. С. Английский язык для химиков : учебное пособие для среднего профессионального образования / Т. С. Петровская, И. Е. Рыманова, А. В. Макаровских. — 2-е изд. — Москва : Издательство Юрайт, 2022. — 163 с. // ЭБС Юрайт [сайт]. — URL: <https://urait.ru/bcode/>. — Текст : электронный.

3. Купцова А. К. Английский язык для менеджеров и логистов (В1-В2) : учебник и практикум для среднего профессионального образования / А. К. Купцова, Л. А. Козлова, Ю. П. Волынец ; под общей редакцией А. К. Купцовой. — 2-е изд., испр. и доп. — Москва : Издательство Юрайт, 2020. — 355 с. // ЭБС Юрайт [сайт]. — URL: <https://urait.ru/bcode/450944>. — Текст : электронный.

4. Английский язык. Экология, почвоведение и природопользование : учебное пособие для среднего профессионального образования / О. А. Егорова, О. Н. Козлова, Е. Э. Кожарская ; ответственный редактор Л. В. Полубиченко. — Москва : Издательство Юрайт, 2020. — 112 с. // ЭБС Юрайт [сайт]. — URL: <https://urait.ru/bcode/450944>. — Текст : электронный.

5. Рачков М. Ю. Английский язык для изучающих автоматику (В1-В2) : учебное пособие для среднего профессионального образования / М. Ю. Рачков. — 2-е изд., испр. и доп. — Москва : Издательство Юрайт, 2020. — 196 с. // ЭБС Юрайт [сайт]. — URL: <https://urait.ru/bcode/>. — Текст : электронный.

Интернет ресурсы:

1. <http://ege.edu.ru/>
2. <http://www.statgrad.org/>
3. <http://olimpiada.ru>
4. <http://www.turgor.ru>
5. <http://videouroki.net/>
6. <http://www.encyclopedia.ru>
7. <http://www.ed.gov.ru/>
8. <http://uztest.ru/http://iyazyki.ru/>
9. <https://www.lingvolive.com/ru-ru>

5 КОНТРОЛЬ И ОЦЕНКА РЕЗУЛЬТАТОВ ОСВОЕНИЯ ДИСЦИПЛИНЫ

Контроль и оценка результатов освоения учебной дисциплины осуществляется преподавателем в процессе проведения практических занятий, тестирования, а также выполнения обучающимися индивидуальных заданий.

Для аттестации обучающихся на соответствие их персональных достижений требованиям образовательной программы среднего профессионального образования (текущая и промежуточная аттестация) создаются фонды оценочных средств позволяющие оценить знания, умения, приобретенные компетенции.

Результаты обучения (освоенные умения, усвоенные знания)	Формы и методы контроля и оценки результатов обучения
Умение: - общается (устно и письменно) на иностранном языке на профессиональные и повседневные темы; - переводит (со словарем) иностранные тексты профессиональной направленности; - самостоятельно совершенствует устную и письменную речь, пополняет словарный запас.	- практического и внеаудиторного самостоятельного задания; - устного опроса; - тестирования; - дифференцированного зачета
Знание: лексический (1200-1400 лексических единиц) и грамматический минимум, необходимый для чтения и перевода (со словарем) иностранных текстов профессиональной направленности.	- тестирования; - письменной самостоятельной работы; - устного опроса